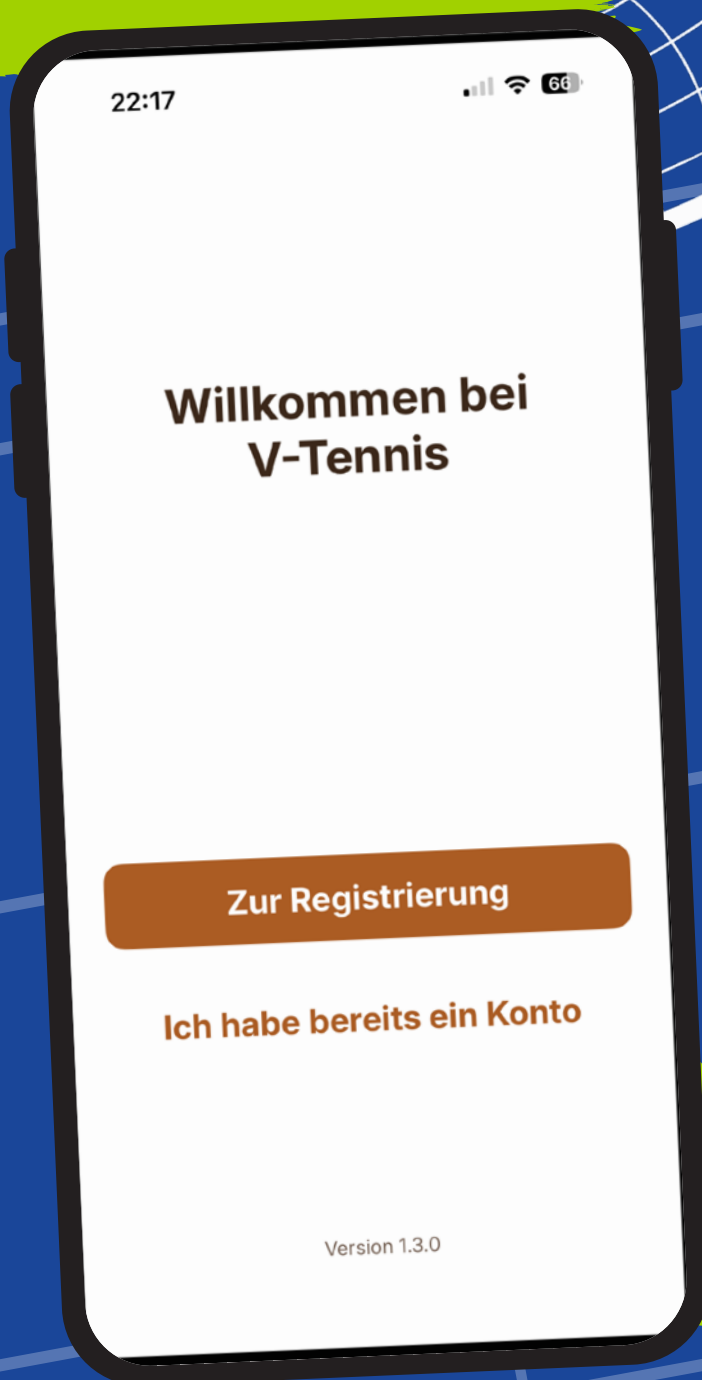


Buchungsapp Padelplatz

Anleitung 1 von 12



Startseite der App

Auf der Startseite der App gelangen neue Nutzer über den Button „Zur Registrierung“ zur Kontoerstellung.

Bereits registrierte Nutzer können über „Ich habe bereits ein Konto“ direkt zum Login wechseln.





Buchungsapp Padelplatz

Anleitung 2 von 12



22:18

v-tennis.de

V-TENNIS

* Benötigte Felder

Registrierung

Benutzername *

Passwort *

Passwort bestätigen *

E-Mail *

Vorname *

Nachname *

« Zurück zur Anmeldung

Registrieren

Jetzt registrieren

Gib deine Anmeldedaten ein
und schließe die Registrierung
über ‚Registrieren‘ ab.

Buchungsapp Padelplatz

Anleitung 3 von 12



Datenschutz- erklärung zustimmen

Datenschutzerklärung lesen und zustimmen.

Kontaktformular im insbesondere im Feld „Worum geht es?“

Zweck der Verarbeitung der personenbezogenen Daten im Rahmen der Pflichtangaben sowie der freiwilligen Angaben ist es, die Kontaktanfrage zu bearbeiten und zwecks Ihrer Anfrage mit Ihnen in Kontakt treten zu können.

Sie nicht verpflichtet, die personenbezogenen Daten bereitzustellen. Die Nichtbereitstellung hätte jedoch unter Umständen zur Folge, dass Sie unser Kontaktformular nicht nutzen können.

Annehmen

Ablehnen



Buchungsapp Padelplatz

Anleitung 4 von 12



Verein beitreten

**Nach dem Login gelangst du
in dein Profil.**

**Als neuer Nutzer bist du noch
keinem Verein zugeordnet.
Tippe auf ‚Verein beitreten‘,
um einem Verein beizutreten.**

Buchungsapp Padelplatz

Anleitung 5 von 12



22:21 📶 📶 65

< Club beitreten

Clubmitglied werden

Wenn du eine Mitgliedseinladung des Clubs bekommen hast, gib hier bitte den 8-stelligen Einladungscode ein.

Einladungscode

Clubmitglied werden

Gastzugang erhalten

Gib hier den 4-stelligen Gästezugangscod ein um als Gast Zugang zu dem Club zu erhalten.

Gästezugangscod

Gastzugang erhalten

Clubmitglied werden oder Gastzugang erhalten

Wenn du ein Vereinsmitglied des SC. Blau-Weiß Auwel-Holt 1946 e.V bist , erhältst du von den Verantwortlichen einen Einladungscode, um Clubmitglied zu werden.

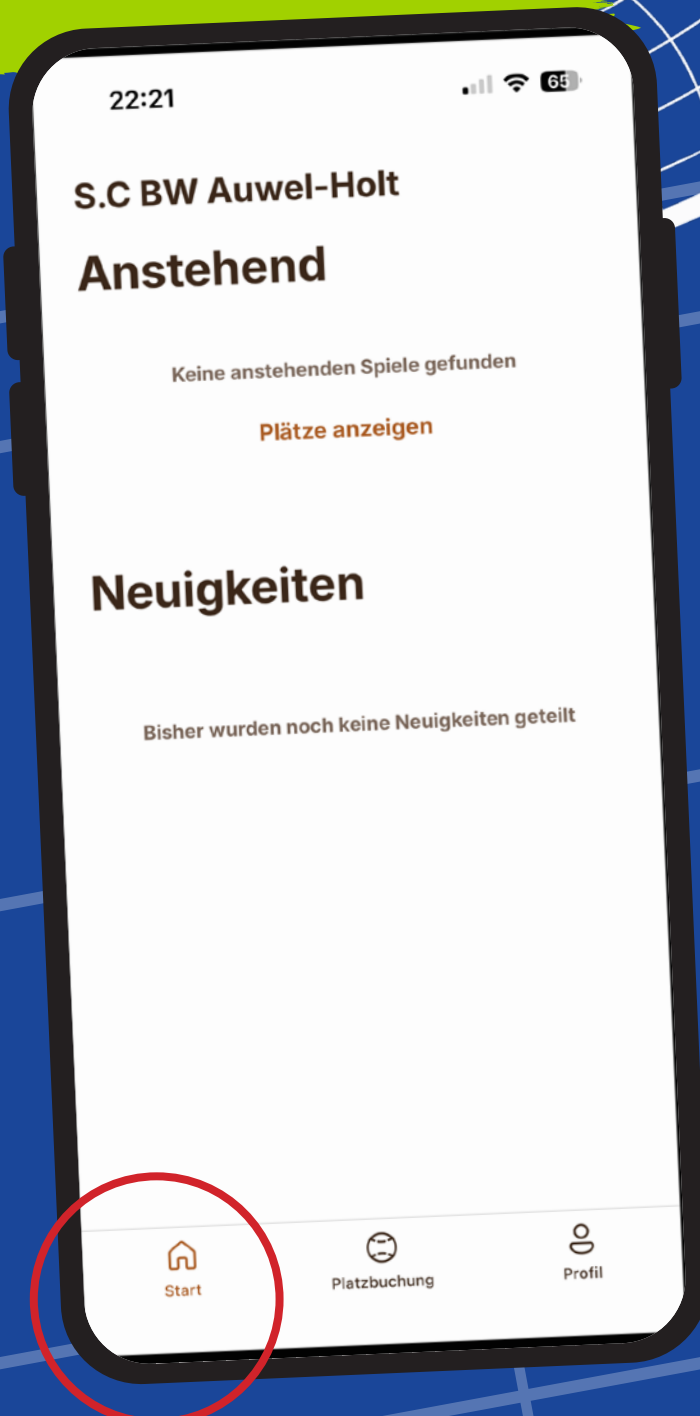
Als Gast kannst du den Code 8505 verwenden, um Zugriff zu erhalten.

Hinweis:
Clubmitglieder haben erweiterte Buchungsmöglichkeiten. Vereinsmitglieder sollten daher immer die Option „Clubmitglied werden“ nutzen.



Buchungsapp Padelplatz

Anleitung 6 von 12



App-Startseite

Nach dem Beitritt findest du dich auf der Startseite der App.

Buchungsapp Padelplatz

Anleitung 7 von 12



Dein Profil

Hier siehst du dein Profil
und welchen Vereinen du
zugehörig bist.



Buchungsapp Padelplatz

Anleitung 8 von 12

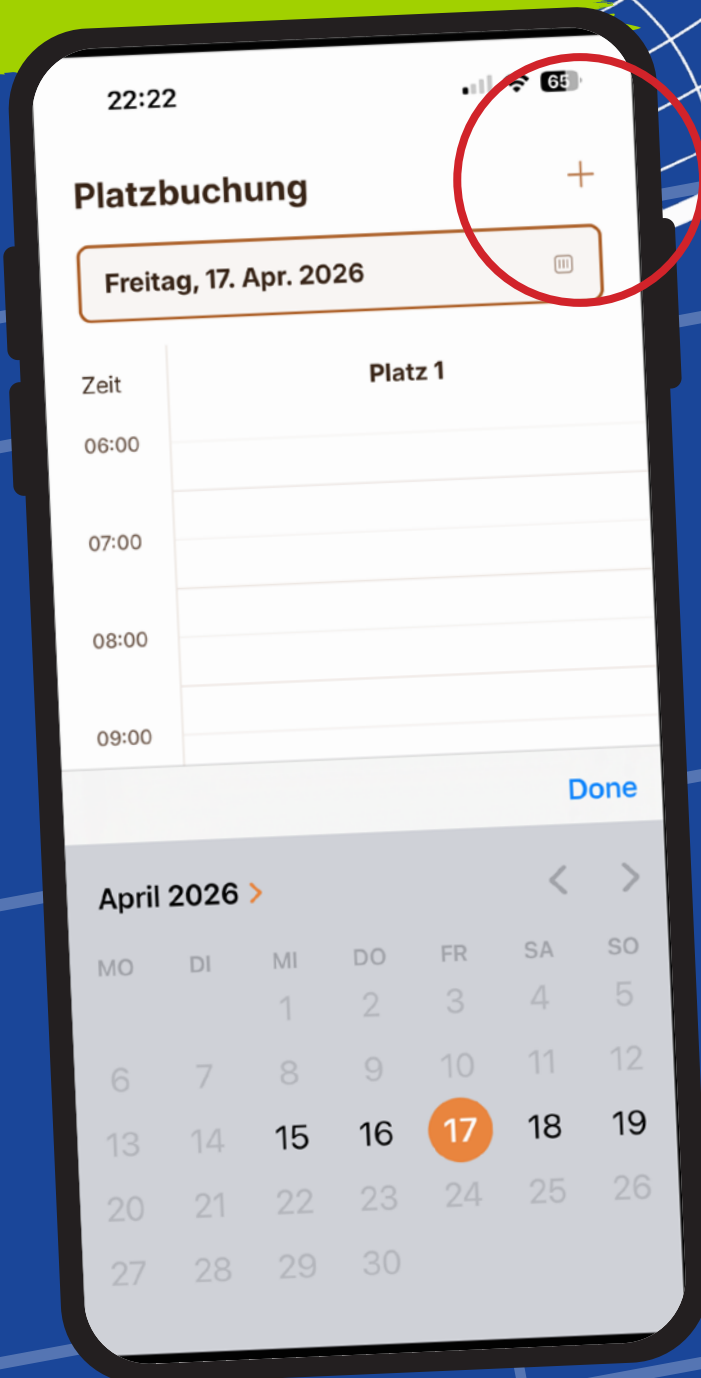


Platzbuchung

Unter ‚Platzbuchung‘ siehst du alle aktuellen Reservierungen. Der blaue Bereich zeigt eine bestehende Buchung an.

Buchungsapp Padelplatz

Anleitung 9 von 12



Buchung erstellen

Über den oberen Bereich kannst du das Datum auswählen. Mit dem + Symbol kannst du eine neue Platzbuchung erstellen.

Buchungsapp Padelplatz

Anleitung 10 von 12



22:34

< Platz buchen

Einzel Doppel

Datum
Samstag, 18. Apr. 2026

Beginn 19:00 Ende 20:30

Platz auswählen
1

Spieler 1 >

Doppel buchen

Start Platzbuchung Profil

Buchung abschließen

Die Buchungsmaske öffnet sich. Wähle zwischen Einzel (2 Spieler) und Doppel (4 Spieler).

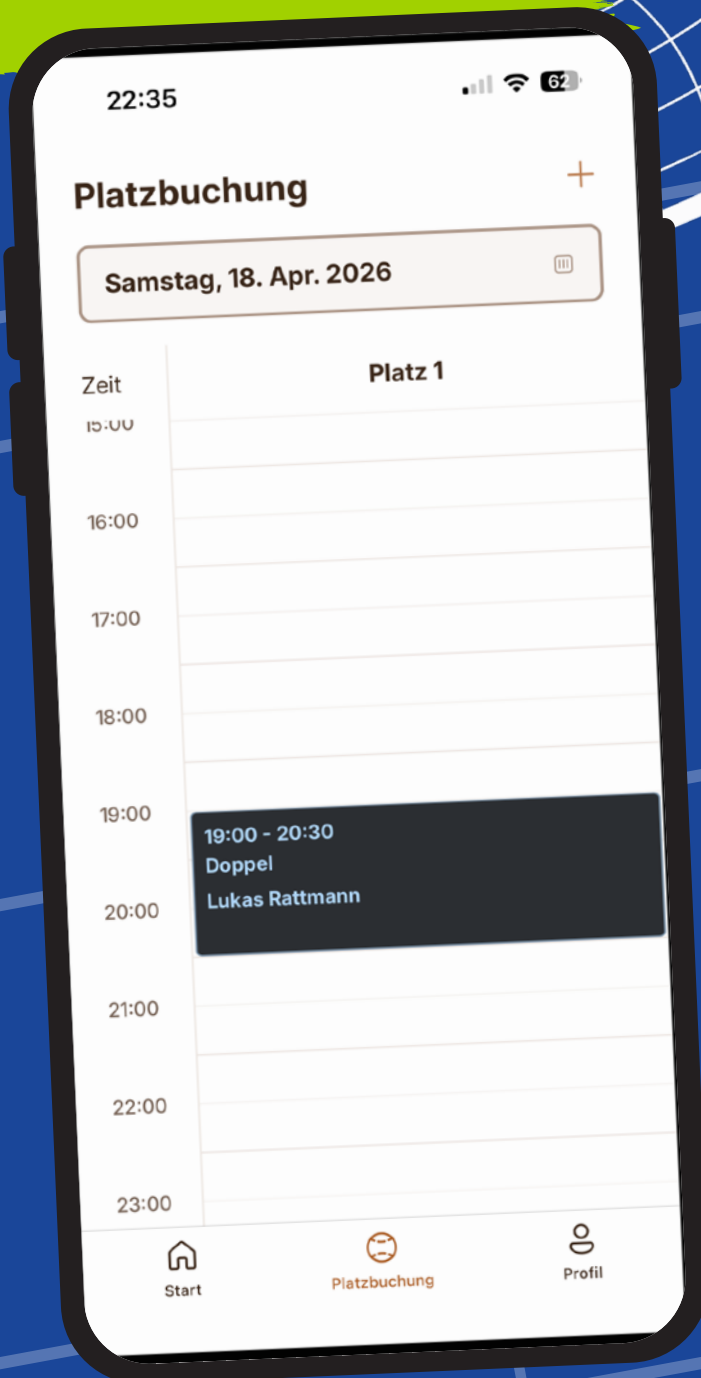
Die Spieler (sofern Vereinsmitglieder) können der Buchung hinzugefügt werden.

Trage alle restlichen Daten ein und bestätige mit „Doppel buchen“.



Buchungsapp Padelplatz

Anleitung 11 von 12



**Buchung
bestätigt**

Die dunkelblaue Markierung
zeigt deine erstellte Buchung.

Buchungsapp Padelplatz

Anleitung 12 von 12



Übersicht deiner Termine

Auf der Startseite siehst du
alle anstehenden Termine,
die mit deinem Konto
verknüpft sind.